

Een dekentje voor uw tuin

- Geniet van planten met mooie bloemen, sierlijke vruchtjes of bladeren
- Zorg voor minder tuinwerk
- Geef onkruid geen kans
- Verminder de hoeveelheid tuinresten.

In plaats van naakte grond

Onbegroeide stukken grond, vormen een zaaibed voor onkruid. Het met de hand verwijderen vergt veel werk. Veel onkruidbestrijders doden dan weer het bodemleven. Dat is nadelig voor de groei van naburige planten. Een dichtgroeïende bodembedekker is de oplossing!

Ter vervanging van gazon

Een ongebruikt deel van het gazon kunt u vervangen door vlakken met bodembedekkers. Op schaduwrijke plaatsen, waar gazon slecht groeit, bieden schaduwminnende soorten uitkomst.

Op zoek naar een gepaste plant

In deze folder vindt u voor elke standplaats een beperkte selectie van vlot verkrijgbare, mooie planten die goed dichtgroeien zonder te woekeren. Een uitgebreide selectie van bodembedekkende vaste planten vindt u op www.kringlooptuinieren.be



Opgelet met 'bedekkingen'

Anti-worteldoek of zeer dikke lagen houtsnippers zijn niet steeds een goed idee. Bij veel soorten belemmeren ze het dichtgroeien.

De truc met het karton

Bepaal waar u bodembedekkers wilt planten. Dek op deze plaats 'in de herfst gazon of onkruid af met overlappende stukken bruin karton. Breng hier bovenop 5 cm Vlaco gekeurde of eigen compost aan. In het voorjaar is het karton verteerd en kunt u de grond gemakkelijk bewerken.

Andere folders verschenen in deze reeks:

- Gazon
- Mulch in de kringlooptuin
- Compost brengt leven in de kringlooptuin
- Thuiscomposteren in het compostvat
- Kippen houden in de kringlooptuin
- ...

Meer info over bodembedekkers?

Download of bestel de vlaco-brochure

'Plant zeker... én vast!'



Meer halen uit de biologische kringloop

Vlaco vzw

Stationsstraat 110 | 2800 Mechelen

T: 015 451 370 | info@vlaco.be

ONTDEK OOK DE VLACO-WEBSITE: WWW.VLACO.BE




Vlaco vzw

Bodembedekkers

MEER HALEN UIT DE BIOLOGISCHE KRINGLOOP



ZON



STEKELNOOTJE | ACAENA MICROPHYLLA

Wintergroene bodembedekker, onopvallende bloei, gevolgd door sierlijke gestekelde vruchtjes.

HOOGTE: 10 CM | BLOEI: JUNI-AUGUSTUS
STANDPLAATS: GOED GEDRAINEERDE GROND



HOORNBLOEM | CERASTIUM TOMENTOSUM

Wintergroene kruipende bodembedekker met witte bloempjes, ideaal voor droge hellingen.

HOOGTE: 20 CM | BLOEI: MEI-JULI
STANDPLAATS: GOED GEDRAINEERDE GROND



BLOEDOOIEVAARSBEK | GERANIUM SANGUINEUM

Sterkgroeiende lage tuingeranium met roze bloemen en roodbruin verkleurend herfstblad.

HOOGTE: 20 CM | BLOEI: JUNI-SEPTEMBER
STANDPLAATS: DROGE ZONNIGE PLEKJES



KATTENKRUID | NEPETA X FAASSENII 'SIX HILLS GIANT'

Langbloeiende plant met kenmerkende geur en blauwe bloem.

HOOGTE: 50 CM | BLOEI: JUNI-OKTOBER
STANDPLAATS: GOED GEDRAINEERDE GROND



HALFSCHADUW



VROUWMANTEL | ALCHEMILLA MOLLIS

Zeer degelijke bodembedekker met gele bloemen en fluweelachtig blad.

HOOGTE: 40 CM | BLOEI: MEI - SEPTEMBER
STANDPLAATS: BODEMS MET EEN NORMALE VOCHTIGHEIDSGRAAD - ☀ OF ☷



GOUDAARDBEI | WALDSTEINIA TERNATA

Wintergroene bodembedekker met gele bloemen. Vaak toegepast tussen buxusbollen.

HOOGTE: 15 CM | BLOEI: APRIL - MEI
STANDPLAATS: WEINIG VEELEISEND, MAAR BLOEIT NIET IN VOLLE SCHADUW



KLEINE MAAGDENPALM | VINCA MINOR

Wintergroene bodembedekker met paarse, blauwe of witte bloem.

HOOGTE: 20 CM | BLOEI: MAART - APRIL
STANDPLAATS: TOEPASBAAR IN DE SCHADUW VAN BOMEN EN STRUIKEN




KAUKASISCHE VERGEET-MIJ-NIETJE | BRUNNERA MACROPHYLLA

Bodembedekker met hartvormige bladeren en kleine blauwe bloemen op hoge stengels.

HOOGTE: 25- 40 CM | BLOEI: APRIL - MEI
STANDPLAATS: VOCHTIGE BODEM - ☷ OF ●



SCHADUW



LIEVEVROUWEBEDSTRO | GALIAM ODORATUM

Schaduwminnende bosplant met welriekende kleine bloempjes.

HOOGTE: 20 CM | BLOEI: MEI - JUNI
STANDPLAATS: LUCHTIGE VOEDSELRIJKE GROND - OOK OP DROGERE SCHADUWPLEKJES - ☷ OF ●



PERZISCHE MUTS | TIARELLA CORDIFOLIA

Krchtig groeiende bodembedekker met witte bloemaren. Het blad verkleurt in de herfst.


HOOGTE: 20 CM | BLOEI: APRIL - JUNI
STANDPLAATS: VERLANGT EEN HUMUSRIJKE VOCHTIGE GROND



GEVLEKTE DOVENETEL | LAMIUM MACULATUM 'BEACON SILVER'

Goed groeiende bodembedekker met wintergroen blad en paarse bloemen.

HOOGTE: 20 CM | BLOEI: MEI - JULI
STANDPLAATS: VOCHTIGE HUMEUZE GROND
☷ OF ●



PACHYSANDRA | PACHYSANDRA TERMINALIS 'GREEN CARPET'

Bodembedekker met bescheiden witte bloemtuitjes en glanzend blad.

HOOGTE: 10 CM | BLOEI: MAART - MEI
STANDPLAATS: NORMAAL VOCHTIGE HUMEUZE BODEM - ☷ OF ● - BLAD KLEURT GEEL IN DE ZON



Andere goede bodembedekkers op www.kringlooptuinieren.be/kringlooptuintechnieken

TIPS VOOR EEN GESLAAGD RESULTAAT!



1 Grondvoorbereiding

Spit de grond om en verkruiemel hem goed. Verwijder alle onkruid en onkruidwortels. Werk per vierkante meter 20 liter goedverteerde Vlaco gekeurde of eigen compost in.



2 Aanplanten

Dompel de potten even in water. Respecteer het aanbevolen aantal planten per vierkante meter. Plant ze even diep als ze in de pot stonden en druk lichtjes aan.



3 Onderhoud

Verwijder tijdens het dichtgroeien regelmatig onkruid en giet bij droogte. Voor later onderhoud, volg de aanwijzingen in de plantfiches.